

RITO della Consegna del Comandamento dell'Amore

Gruppo di 4 elementare

Periodo e materiale

Quando:

* suggeriamo di programmarlo per il mese di gennaio o di febbraio, durante una celebrazione domenicale.

Materiale:

* I rotoli con la pergamena con il testo dello Shemà in un cesto, che saranno consegnati dal celebrante durante il canto finale (sarebbe bello che i rotoli siano avvolti con un piccolo tallied-tallit, fattibile semplicemente con un "asciugamano-stoffa" bianco con le strisce blu).

* Foglietto rito, per le catechiste e per il celebrante.

LITURGIA PER IL RITO

Introduzione

*Terminata la Preghiera Eucaristica (al termine del Per Cristo, con Cristo ...),
i ragazzi si portano a semicerchio attorno alla mensa o davanti all'altare.
La celebrazione prosegue con il Padre nostro e i Riti di Comunione.*

Prima dello scambio della pace, il celebrante introduce il gesto, con queste parole o simili:

Cel - Cari ragazzi,

**nel vostro cammino in preparazione ai Sacramenti
vi siete confrontati con lo stile di vita che Gesù propone
a quanti vogliono diventare suoi amici: l'amore.**

**Egli stesso, un giorno, ce lo ha rivelato,
quando ha insegnato che il primo e più grande comandamento è:
"Amerai il Signore Dio tuo con tutto il tuo cuore, la mente e le forze"
e "Amerai il prossimo tuo come te stesso".**

**Accogliete ora, anche voi,
questo patto d'amore che Dio fa con ciascuno di noi,
per essere a nostra volta capaci di amare Dio e il prossimo
con tutto il cuore, con tutta l'anima e con tutte le forze.**


**Riceverete da Dio, in me rappresentato,
il dono della pace e la porterete a ciascuno dei presenti:
prima si accoglie la pace dal Signore,
poi si diventa capaci di donarla agli altri.**


Cel – La pace del Signore sia sempre con voi.


T – E con il tuo spirito.

Cel – Scambiatevi il dono della pace.

*I ragazzi ricevono dal celebrante un segno di pace
e lo portano ai presenti (al capo-banco di ogni fila).
Il gesto può essere accompagnato da un canto.*

 *Cristo è vivo in mezzo a noi (Jesus Christ, you are my life -italiano-)*

 *Pace sia, pace a voi*

 *... oppure un canto conosciuto per lo scambio della pace.*

Consegna dello "Shemà"

*Dopo la benedizione finale, il celebrante introduce la consegna della pergamena con lo Shemà.
Può farlo con queste parole:*

Cel – Nel libro del Deuteronomio, al capitolo 6,
si dice: "Ascolta, Israele".

**Gli Ebrei fanno memoria di questo
"Ascolta, Israele", 3 volte al giorno:**

**l'hanno scritta nel cuore,
nella vita e sulle porte delle case.**

**Si tratta di amare Dio come l'unico Signore
e di amare il prossimo come ha fatto Gesù.**

**Sarete voi ragazzi,
ricevendo l'"Ascolta Israele", in ebraico Shemà,
a custodirlo nel vostro cuore
per poterne fare memoria
e utilizzarlo come modello per la vostra vita.**

Durante il canto finale i ragazzi si avvicinano al celebrante per ricevere il rotolo.

Incontro successivo alla consegna del Comandamento Amore

Contenuti da poter riprendere e sviluppare:

- *Sarebbe bello evidenziare il significato del talled-tallid (puoi prepararne uno grande da indossare la catechista: asciugamano blu e bianco, sfilacciando i due estremi).*
- *Indossare il copricapo è "mettersi addosso" la Parola di Dio: faccio mio il Comandamento dell'Amore vivendo gesti di gratuità.*
- *Quando vivo gesti gratuiti? Con chi? Dove?*